



ФЕДЕРАЛЬНАЯ СЛУЖБА
ГОСУДАРСТВЕННОЙ СТАТИСТИКИ

Территориальный орган Федеральной службы государственной статистики по Сахалинской области



январь-октябрь 2023 года



ФЕДЕРАЛЬНАЯ СЛУЖБА
ГОСУДАРСТВЕННОЙ СТАТИСТИКИ

Оперативные итоги сельскохозяйственной деятельности

Сахалинской области

январь-октябрь 2023 года

- 01 Поголовье крупного рогатого скота в Сахалинской области на 01 ноября 2023 года
- 02 Производство продукции животноводства в Сахалинской области
- 03 Реализация продукции в Сахалинской области

* Ежемесячные данные оперативной статистики



ПОГОЛОВЬЕ КРУПНОГО РОГАТОГО СКОТА В САХАЛИНСКОЙ ОБЛАСТИ

на 01 ноября 2023 года



ХОЗЯЙСТВА ВСЕХ КАТЕГОРИЙ

на 01 ноября
2023 г.

29,1
тыс.голов



100,9
в % к уровню
2022 г.

на 01 ноября
2022 г.

28,8
тыс.голов

КАТЕГОРИИ ХОЗЯЙСТВ



17,3
тыс.голов

Сельскохозяйственные
организации

101,0

в % к уровню
2022 г.



7,5
тыс.голов

Крестьянские (фермерские) хозяйства и
индивидуальные предприниматели

105,6

в % к уровню
2022 г.



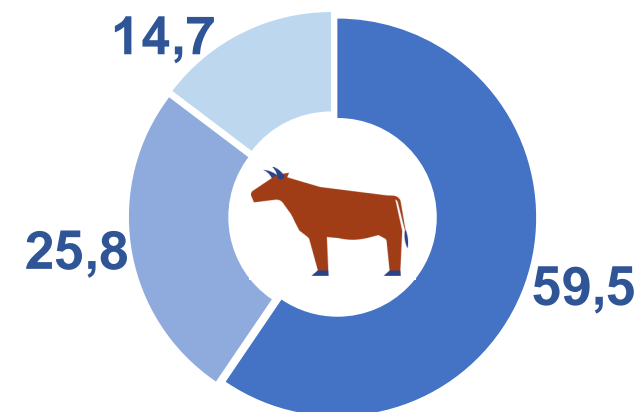
4,3
тыс.голов

Хозяйства населения

93,2
в % к уровню
2022 г.

СТРУКТУРА ПО КАТЕГОРИЯМ ХОЗЯЙСТВ

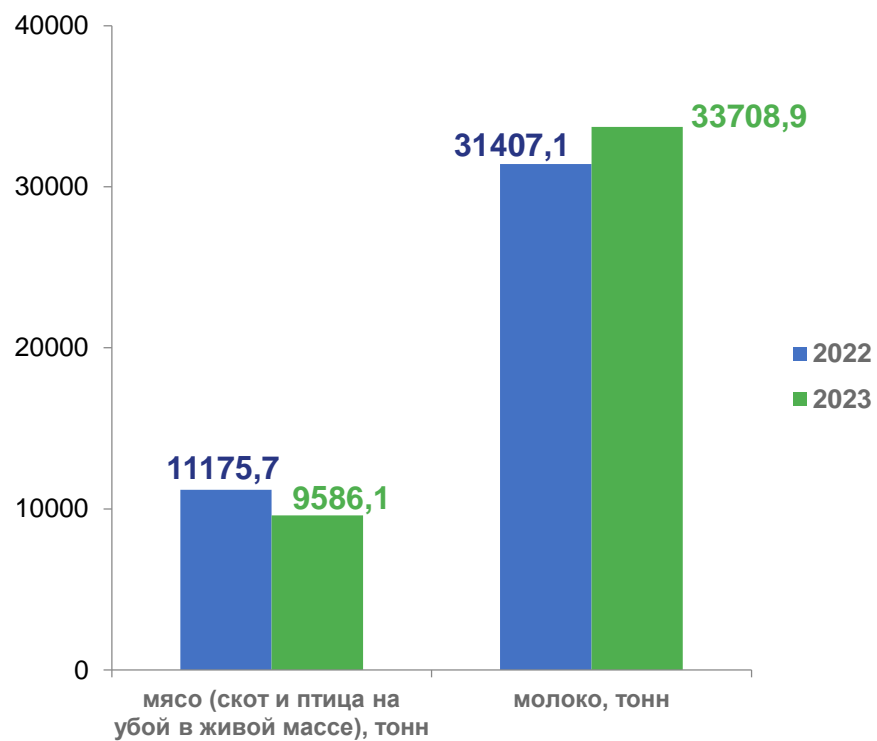
в % к итогу



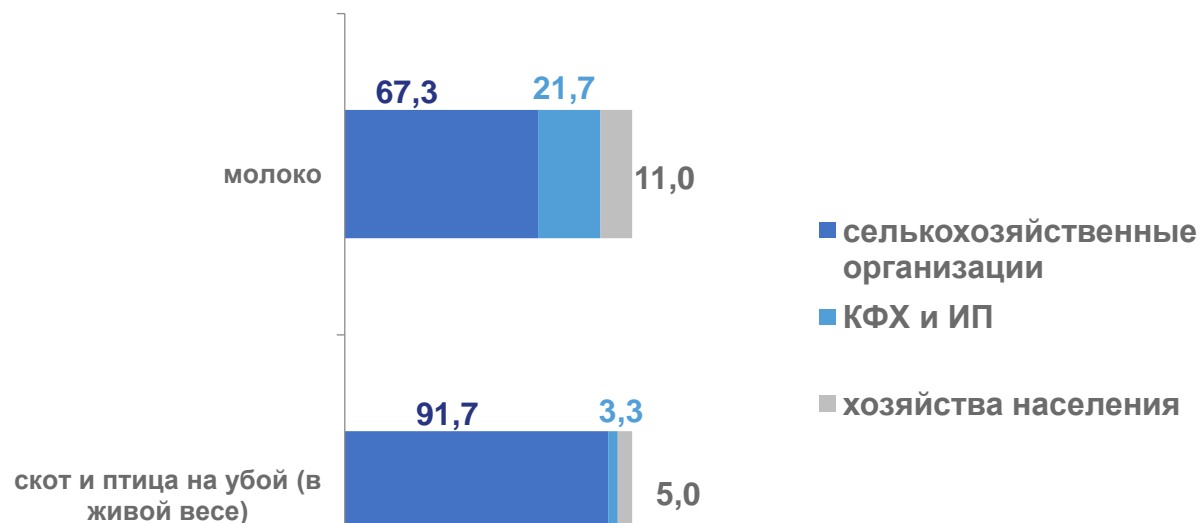
- Сельскохозяйственные организации
- КФХ и ИП
- Хозяйства населения

ПРОИЗВОДСТВО ПРОДУКЦИИ ЖИВОТНОВОДСТВА В САХАЛИНСКОЙ ОБЛАСТИ

январь-октябрь 2023 года

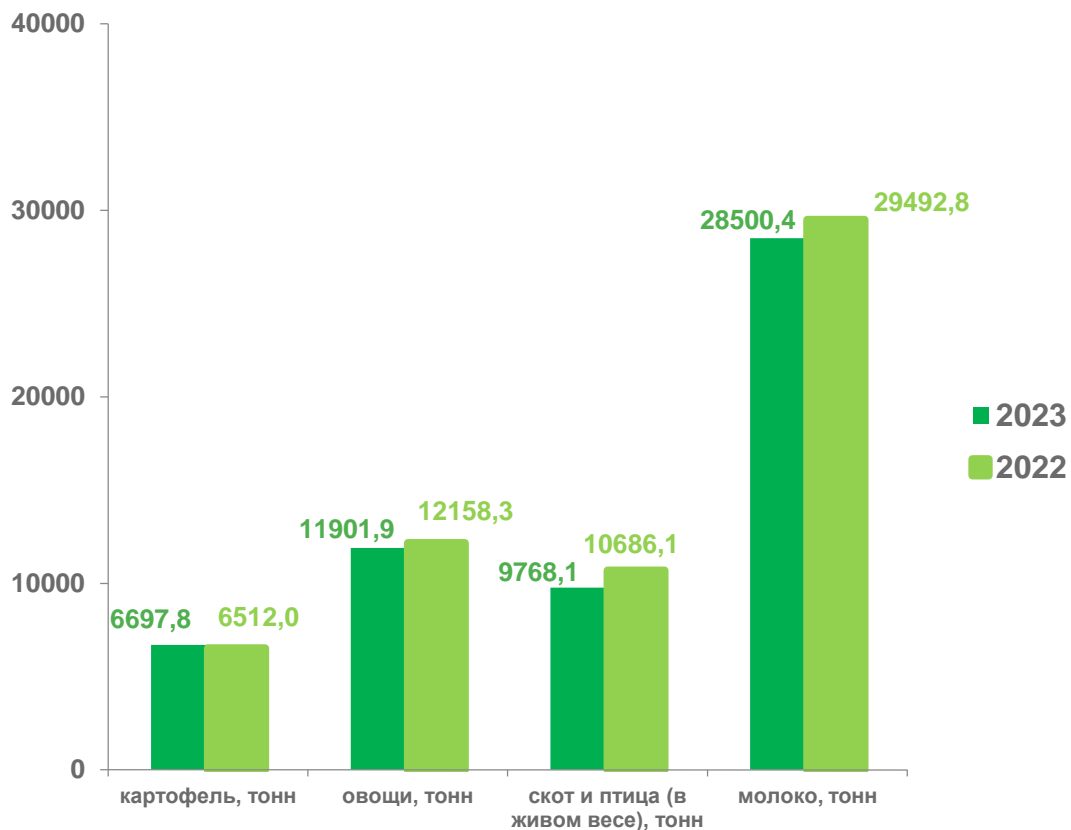
СЕЛЬКОХОЗЯЙСТВЕННЫЕ
ОРГАНИЗАЦИИ

СТРУКТУРА ПО КАТЕГОРИЯМ ХОЗЯЙСТВ



РЕАЛИЗАЦИЯ ПРОДУКЦИИ В САХАЛИНСКОЙ ОБЛАСТИ

январь-октябрь 2023 года

СЕЛЬСКОХОЗЯЙСТВЕННЫЕ
ОРГАНИЗАЦИИРЕАЛИЗАЦИЯ ОСНОВНЫХ ВИДОВ МЯСА
(скота и птицы на убой в живом весе)
сельскохозяйственными организациями
(в процентах)